Ecopetrol Las acciones de Ecopetrol SA muestran todos los signos de estar bien valoradas

Valor GF Seguir
17 de mayo de 2021

CE ▲ +0.31%



Se estima que las acciones de Ecopetrol) están bastante valoradas, según el cálculo de GuruFocus Value. El valor de GuruFocus es la estimación de GuruFocus del valor razonable al que se debe negociar la acción. Se calcula en función de los múltiplos históricos a los que se ha negociado la acción, el crecimiento empresarial pasado y las estimaciones de los analistas del rendimiento empresarial futuro. Si el precio de una acción está significativamente por encima de la línea de valor GF, está sobrevaluada y es probable que su rendimiento futuro sea bajo. Por otro lado, si está significativamente por debajo de la línea de valor GF, es probable que su rendimiento futuro sea mayor. A su precio actual de $ 13.03 por acción y la capitalización de mercado de $ 26.8 mil millones, las acciones de Ecopetrol SA muestran todos los signos de estar valoradas de manera justa. Valor GF para Ecopetrol Las acciones de Ecopetrol SA (NYSE: EC , 30 años Financials) se estima que tiene un valor razonable, según el cálculo del valor de GuruFocus. El valor de GuruFocus es la estimación de GuruFocus del valor razonable al que se debe negociar la acción. Se calcula en función de los múltiplos históricos a los que se ha negociado la acción, el crecimiento empresarial pasado y las estimaciones de los analistas del rendimiento empresarial futuro. Si el precio de una acción está significativamente por encima de la línea de valor GF, está sobrevaluada y es probable que su rendimiento futuro sea bajo. Por otro lado, si está significativamente por debajo de la línea de valor GF, es probable que su rendimiento futuro sea mayor. A su precio actual de $ 13.03 por acción y la capitalización de mercado de $ 26.8 mil millones, las acciones de Ecopetrol SA muestran todos los signos de estar valoradas de manera justa. El valor GF para Ecopetrol SA se muestra en el cuadro a continuación.

Because Ecopetrol SA is fairly valued, the long-term return of its stock is likely to be close to the rate of its business growth.

- **GuruFocus ha detectado 7 señales de advertencia con Ecopetrol Ecopetrol**
- **GuruFocus ha detectado 7 señales de advertencia con Ecopetrol Ecopetrol SA EC.**
- **Datos financieros EC a 30 años**
- **El valor intrínseco de EC**
- **Carta de Peter Lynch de EC**

Enlace: estas empresas pueden obtener mayores rendimientos futuros con un riesgo reducido.

Companies with poor financial strength offer investors a high risk of permanent capital loss. To avoid permanent capital loss, an investor must do their research and review a company's financial strength before deciding to purchase shares. Both the cash-to-debt ratioy la cobertura de intereses de una empresa son una excelente manera de comprender su solidez financiera. Ecopetrol SA tiene una razón de efectivo a deuda de 0.14, que se ubica en una posición peor que el 70% de las empresas de la industria de Petróleo y Gas. La solidez financiera general de Ecopetrol SA es de 4 sobre 10, lo que indica que la solidez financiera de Ecopetrol SA es pobre. Esta es la deuda y el efectivo de Ecopetrol SA over the past years:

empresas de la industria de Petróleo y Gas. La solidez financiera general de Ecopetrol SA es de 4 sobre 10, lo que indica que la solidez financiera de Ecopetrol SA es pobre. Esta es la deuda y el efectivo de Ecopetrol

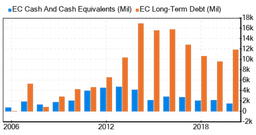

Las empresas que han sido rentables de forma constante a largo plazo ofrecen menos riesgo para los inversores que quieran comprar acciones. Los márgenes de beneficio más altos generalmente dictan una mejor inversión en comparación con una empresa con márgenes de beneficio más bajos. Ecopetrol Las empresas que han sido rentables con márgenes de beneficio más bajos. Ecopetrol Las empresas que han sido rentables de forma constante a largo plazo ofrecen menos riesgo para los inversores que quieran comprar acciones. Los márgenes de beneficio más altos generalmente dictan una mejor inversión en comparación con una empresa con márgenes de beneficio más bajos. Ecopetrol SA ha sido rentable 9 durante los últimos 10 años. Durante los últimos doce meses, la compañía tuvo ingresos de $ 14,4 mil millones y ganancias de $ 0,621 por acción. Su margen operativo es del 18,38% , superior al 81% de las empresas de la industria de Oil & Gas. En general, la rentabilidad de Ecopetrol SA se ubica en el puesto 7 de 10, lo que indica una rentabilidad justa. Estos son los ingresos y la utilidad neta de Ecopetrol SA en los últimos años: , que se ubica mejor que el 81% de las empresas de la industria de Oil & Gas. En general, la rentabilidad de Ecopetrol SA se ubica en el puesto 7 de 10, lo que indica una rentabilidad justa. Estos son los ingresos y la utilidad neta de Ecopetrol

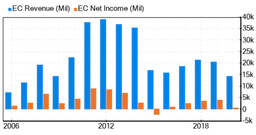

El crecimiento es probablemente el factor más importante en la valoración de una empresa. La investigación de GuruFocus ha descubierto que el crecimiento está estrechamente relacionado con el rendimiento a largo plazo de las acciones de una empresa. Cuanto más rápido crece una empresa, es más probable que esté creando valor para los accionistas, especialmente si el crecimiento es rentable. La tasa de crecimiento anual promedio de los ingresos de 3 años de Ecopetrol SA es de -3.5%, que se ubica en el rango medio de las empresas de la industria de Oil & Gas. La tasa de crecimiento del EBITDA promedio de 3 años es de -12,3%, que se ubica en el rango medio de las empresas de la industria Oil & Gas.de Ecopetrol

También se puede evaluar la rentabilidad de una empresa comparando su retorno sobre el capital invertido (ROIC) con su costo de capital promedio ponderado (WACC). El rendimiento del capital invertido (ROIC) mide qué tan bien una empresa genera flujo de efectivo en relación con el capital que ha invertido en su negocio. El costo de capital promedio ponderado (WACC) es la tasa que se espera que una empresa pague en promedio a todos sus tenedores de valores para financiar sus activos. Si el rendimiento del capital invertido excede el costo promedio ponderado del capital, es probable que la empresa esté creando valor para sus accionistas. Durante los últimos 12 meses, el ROIC de Ecopetrol SA fue de 4,60 mientras que su WACC fue de 10,23. La comparación histórica ROIC vs WACC de Ecopetrol SA se muestra a continuación:es la tasa que se espera que una empresa pague en promedio a todos sus tenedores de valores para financiar sus activos. Si el rendimiento del capital invertido excede el costo promedio ponderado del capital, es probable que la empresa esté creando valor para sus accionistas. Durante los últimos 12 meses, el ROIC de Ecopetrol SA fue de 4,60 mientras que su WACC fue de 10,23. La comparación histórica ROIC vs WACC de Ecopetrol

En general, las acciones de Ecopetrol En general, las acciones de Ecopetrol SA (NYSE: EC , finanzas a 30 años) parecen estar valoradas de manera justa. La situación financiera de la empresa es mala y su rentabilidad es justa. Su crecimiento se ubica en el rango medio de las empresas de la industria Oil & Gas. Para obtener más información sobre las acciones de Ecopetrol SA, puede consultar sus estados financieros a 30 años aquí.) parecen estar bastante valoradas. La situación financiera de la empresa es mala y su rentabilidad es justa. Su crecimiento se ubica en el rango medio de las empresas de la industria Oil & Gas. Para conocer más sobre Ecopetrol

Para conocer las empresas de alta calidad que pueden obtener rendimientos superiores a la media, consulte GuruFocus High Quality Low Capex Screener.

Clasificación: 0/5 (0 votos)

Inicia sesión para dejar un comentario.

Párrafo

Cómo usar GuruFocus - Tutoriales
¿Qué hay en la membresía premium de GuruFocus?
Una guía de bricolaje sobre cómo invertir utilizando estrategias de Guru
Nuevas funciones de GuruFocus
Escribe para GuruFocus Enviar un artículo

Más enlaces de GuruFocus
Últimas selecciones de gurú Cartera de Warren Buffett
Red de red Ben Graham Selecciones en tiempo real
Cribador Buffett-Munger El evaluador todo en uno

Acciones mencionadas en este artículo

Corazón	Precio	% De cambio del día	Cambio de precio
CE	$ 13.03	0,31	0,04

Gráfico de precios de la CE

Cribadores de gurú
CEO compra 20 nuevo
CEO compra después de la caída de precios> 20% 20 nuevo
Gurú de fondos de cobertura Top 10 agregados 20 nuevo
Disminución de márgenes 20 nuevo
Peter Lynch y Warren Buffett 20 nuevo
Cribador PFCF 20 nuevo
Cribador de partituras Piotroski 20 nuevo
Empresas predecibles 20 nuevo
Peter Lynch S&L cotiza debajo del libro 16 nuevos
Pantalla corta de James Montier 11 nuevos
Crecimiento de Peter Lynch con valoración más baja 6 nuevos
Expansores de margen rentables y predecibles 5 nuevos
Productores canadienses más rápidos 3 nuevos
Capex de alta calidad y bajo 2 nuevos
Productores rápidos 1 nuevo
Evaluadores de valor
Fórmula mágica (Greenblatt) 20 nuevo
Empresas predecibles 20 nuevo
Mínimos de 52 semanas / 3 años / 5 años 20 nuevo
Cuadrícula S & P500 20 nuevo
Máximos de 52 semanas / 3Y / 5Y 20 nuevo
Próximos dividendos especiales 20 nuevo
Lista histórica de bajas P / B 13 nuevos
Alto interés corto 13 nuevos
Lista histórica de P / S bajo 11 nuevos
Red de red de Benjamin Graham 8 nuevos
Pantalla Peter Lynch 2 nuevos
Cribador Buffett-Munger
Lista derivada
Acciones de dividendos
Predecible infravalorado

Artículos relacionados
Preguntas y respuestas con gurús
Recapitulación en vivo de Value Investing: Azvalor Managers y Millteman Investment Management por Graham Griffin
Stanley Druckenmiller advierte que las políticas de la Fed representan un riesgo para el dólar estadounidense por Sydnee Gatewood
Graham & Doddsville Spring 2021 Newsletter de Columbia Business School por Sydnee Gatewood
Reunión de participación de los miembros de mayo por Graham Griffin
Leon Cooperman ve que el mercado bajará dentro de un año por Sydnee Gatewood
Artículos de rango superior
Founder's Focus: History Does Rhyme de GuruFocus ★★★★★
Warren Buffett explica por qué Apple, Facebook y Microsoft son grandes empresas por Rupert Hargreaves ★★★★★
Cartas del CEO que demuestran la orientación a los accionistas por Steven Chen ★★★★★
Después de la tormenta, el descubrimiento es barato (otra vez) de Nicola Gaeta ★★★★★