

Este fue el septiembre con el desempleo más bajo

LABORAL. EL DANE REPORTÓ 2,13 MILLONES DE DESOCUPADOS EN EL MES, LA CIFRA MÁS BAJA DESDE NOVIEMBRE DE 2024 CUANDO FUERON 2,1 MILLONES. SE CREARON 714.000 NUEVOS PUESTOS

BOGOTÁ
El Departamento Administrativo Nacional de Estadística presentó las cifras del mercado laboral correspondientes a septiembre de 2025. En dicho mes, la tasa de desocupación se ubicó en 8,2% frente a 9,1% alcanzado 12 meses atrás, que, en palabras de la directora del Dane, **Piedad Urdinola**, “es un mínimo histórico para cualquier mes de septiembre desde 2001, desde que es posible hacer la comparación”.

En el mismo sentido, el número de personas sin ocupación fue de 2,13 millones, la cifra más baja desde noviembre de 2024 cuando había 2,1 millones.

El histórico de desempleo para cualquier septiembre de los últimos 24 años se cimenta en la creación de 714.000 nuevos puestos de trabajo.

Las ramas de actividad económica que más trabajadores incorporaron fueron las industrias manufactureras con 244.000 nuevos trabajadores, administración pública y defensa con 188.000 puestos y alojamiento y servicios de comida con 168.000 empleados más.

Síganos en:
www.larepublica.co
Con más información sobre las cifras alrededor del mercado laboral colombiano.

“En contraste, tuvimos un deterioro en la creación de empleo en las actividades profesionales, los servicios públicos y, sorprendentemente, evidenciamos un deterioro en la creación de empleo del sector comercio”, apuntó **Valentina Guio**, economista de **Scotiabank Colpatria**.

Las ramas de actividad económica con el mayor número de ocupados son el comercio y reparación y vehículos con 4,03 millones de personas (16,9% del total) y el agro, la caza, la ganadería y la pesca con 3,37 millones de trabajadores (14,1%).

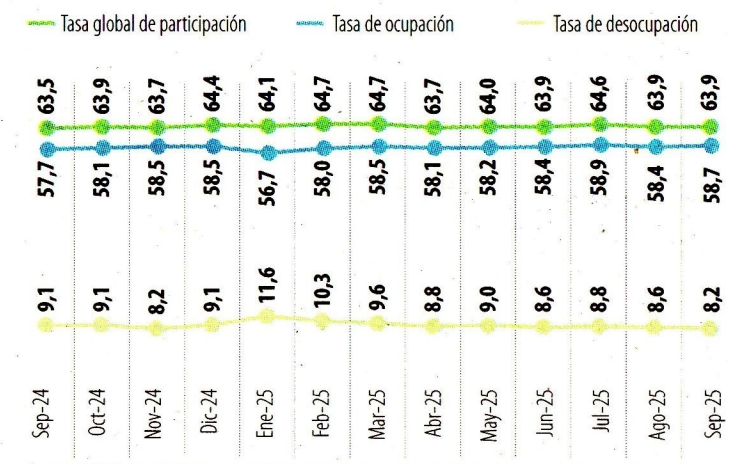
“Por posición ocupacional, el aumento en los nuevos puestos de trabajo se concentró en los empleados de empresas privadas, lo que sugiere una mejora en la formalidad del empleo”, añadió **Mariana Quinche**, economista de **Bbva Research**.

Por ciudades, aquellas que presentaron las tasas de desocupación más altas fueron Quibdó con 24%, Riohacha con 14,2% y Sincelejo con 11,5%. En contraste, aquellas que registraron las tasas más bajas fueron Medellín y su área metropolitana con 6,4%, Villavicencio con 6,6% y Florencia con 7,6%.

En la descomposición del desempleo por sexo, la tasa de desocupación de las mujeres fue de 9,6% y la de los hombres de 7,1%; la brecha entre ellas, de 2,6 puntos porcentuales en el nove-

CIFRAS DE DESEMPLEO DE SEPTIEMBRE DE 2025

Hubo 714.000 personas ocupadas más que en septiembre de 2024
Cifras en porcentaje



DESEMPLEO POR CIUDADES (BALANCE JULIO-SEPTIEMBRE 2025):

Quibdó	24%	Montería	9,4%	Total nacional	8,2%
Riohacha	14,2%	Tunja	9,2%	Manizales	8,2%
Sincelejo	11,5%	Armenia	9,1%	Cali	8,1%
Ibagué	11,4%	Popayán	9%	Total 13 ciudades y A.M	8,1%
Cúcuta	10,3%	Santa Marta	8,6%	Bogotá	8,1%
Valledupar	9,7%	Pasto	8,5%	Florencia	7,6%
Cartagena	9,7%	Pereira	8,4%	Villavicencio	6,6%
Barranquilla	9,6%	Total 23 ciudades y A.M	8,3%	Medellín	6,4%
Neiva	9,4%	Bucaramanga	8,3%		

Piedad Urdinola
Directora del Dane

“La educación y la actividad en clínicas y hospitales fueron los que jalaron el alza en los ocupados en administración pública y defensa, cada uno con 84.000 y 111.000 nuevos puestos”.

Juan David Robayo
Subgerente especializado de Investigaciones Económicas, Itau Colombia

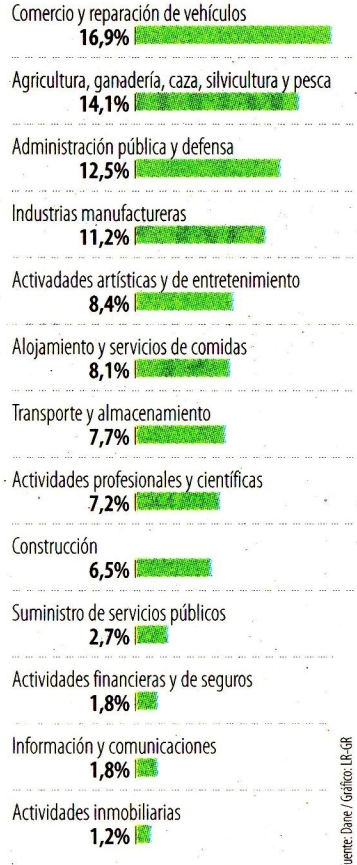
“Pronosticamos una tasa de desempleo de 9% en 2025. Un mercado laboral aún resiliente, combinado con una inflación elevada y la incertidumbre fiscal, limita el margen del Emisor para hacer recortes”.

no mes es la más baja de la cual el Dane tiene registro.

En la comparación interanual, el número de ocupados creció en 714.000 personas, pues hace 12 meses sumaban 23,21 millones y en 2025 alcanzan 23,97 millones. **Valentina Guio** estima que el avance en el empleo está estimulando el consumo de los hogares y, en consecuencia, la demanda interna.

Juan David Robayo, subgerente especializado de investigaciones económicas de **Itaú Colombia**, añadió que este factor, junto con la inflación por encima de 5% y la incertidumbre fiscal imposibilitan la flexibilización de la política monetaria. “El desempleo cerrará 2025 en 9%”, concluyó **Robayo**.

APORTE A OCUPACIÓN POR RAMA DE ACTIVIDAD (DISTRIBUCIÓN PORCENTUAL)



Informalidad se ubicó en 54,5%, con Sincelejo y Montería a la cabeza

Colombia todavía tiene más trabajadores informales que formales (13,05 millones frente a 10,87 millones), que reflejan una tasa de informalidad de 54,5%. Sincelejo y Montería tiene las tasas más altas, con 69,1% y 66% respectivamente, mientras que el agro y la ganadería y el alojamiento y servicios de comida son las actividades económicas con más informales, con tasas de 86,6% y 76,4% cada uno; de los nuevos puestos de trabajo, 162.000 fueron informales.

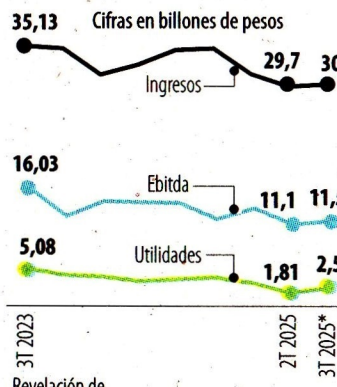
8,2

POR CIENTO ES LA TASA DE DESOCUPACIÓN EN EL NOVENO MES, MEDELLÍN TUVO LA MÁS BAJA DEL TRIMESTRE CON 6,4%.

ENERGÍA. SOBRE LOS INGRESOS, ESPERA QUE SUMEN \$30 BILLONES Y QUE EL EBITDA SE UBIQUE ENTRE \$10 Y \$13 BILLONES

Ecopetrol prevé un repunte en sus utilidades trimestrales

PREVISIÓN DE RESULTADOS TRIMESTRALES DE ECOPETROL



BOGOTÁ
Con la revelación de los resultados trimestrales de **Grupo Nutresa** se inició la temporada de entrega de los estados financieros de las principales compañías del país en el periodo julio-septiembre.

Ecopetrol, primera empresa del país según los datos de las Mil Empresas Más Grandes de la Superintendencia de Sociedades, es otra de las empresas que informará sobre su actualidad financiera, esta vez el jueves 13 de noviembre.

A partir de las previsiones enmarcadas en su actualización operativa y financiera del 3T 2025, la petrolera colombiana prevé un repunte en sus utilida-

des después de dos semestres a la baja. **Ecopetrol** estima que las ganancias del tercer trimestre alcancen \$2,5 billones, luego de haber registrado \$3,12 billones en el primer trimestre y \$1,81 billones en el segundo.

Un análisis preliminar permite entrever que el repunte en las utilidades podría deberse al alza en la cotización internacional del Brent pese a los anuncios de la Opep+ de aumentar la producción de hidrocarburos.

Mientras que el promedio trimestral entre abril y junio fue de US\$66,7 por barril, la media del trimestre siguiente se ubicó en US\$68.

Ahora, **Ecopetrol** aún revisa el costo de levantamiento de un

barril de petróleo en los pozos productores, razón a la que atribuyeron las menores ganancias del último año.

Desde 2020, el ‘lifting cost’ se ha incrementado en US\$4,5, al pasar de US\$7,5 el barril en 2020 a US\$12 el barril hasta junio de 2025; un ajuste en este sentido podría potenciar el repunte en las utilidades.

En cuanto a los ingresos, espera que sumen se ubiquen entre \$28 y \$32 billones, para un promedio de \$30 billones; el Ebitda se ubicaría entre \$10 y \$13 billones y su margen estaría entre 35,7% y 40,6%.

Otros datos publicados por la petrolera colombiana dan cuenta de que la producción de hi-

drocarburos se ubique entre 745.000 y 750.000 barriles diarios, que representaría una caída de al menos 5.000 barriles diarios frente al promedio entre abril-junio.

Los volúmenes transportados se ubicaron entre 1.000 y 1.100 millones de barriles diarios mientras que la carga de refinación sería de 420.000 barriles diarios, al menos 2.000 barriles más frente al segundo trimestre.

El saldo del Fondo de Estabilización de Precios de los Combustibles se mantendría en \$2,5 billones, aunque **Ecopetrol** no descarta que alcance los \$3,5 billones.