La economía creció en agosto 1,98 % en relación con el mismo mes de 2024

El indicador sumó cinco meses al alza; el avance lo sostuvieron los servicios, mientras industria, construcción y agro-minería restaron impulso. Comunicaciones tuvo un comportamiento negativo.

LAURA LESMES - REDACCIÓN EL TIEMPO ECONOMÍA - LAULES@ELTIEMPO.COM

La actividad económica del país mantuvo un crecimiento moderado en agosto, aunque con señales de pérdida de impulso.

Según el Indicador de Seguimiento a la Economía (ISE) publicado por el Dane, la economía colombiana registró un crecimiento anual de 1,98 por ciento en su serie original frente al mismo mes de 2024, alcanzando un nivel de 126,47 puntos. En la serie ajustada por efectos estacionales y calendario, el avance fue de 1,84 por ciento.

Sin embargo, frente a julio de 2025, el indicador mostró una caída mensual de -2,10 por ciento, lo que evidencia una desaceleración en el ritmo productivo durante el octavo mes del año.

El informe del Dane

El informe del Dane muestra un comportamiento desigual entre los sectores económicos, pues las actividades terciarias volvieron a ser el motor de la economía. Allí están comercio, transporte, servicios, educación, salud.

En su serie ajustada, el crecimiento fue de 3,28 por ciento, gracias a sectores como comercio, transporte y servicios públicos.

Por el contrario, las actividades primarias, como la agricultura y minería retrocedieron en un 2,04 por ciento, afectadas por la menor producción minera y agrícola.

El índice de las actividades secundarias, donde está la industria y construcción también cerró en negativo con 0,57 por ciento, reflejando dificultades persistentes en la industria manufacturera y la construcción.

Aunque el dato completó cinco meses al alza, el ISE ajustado cayó 2,10 por ciento entre julio y agosto, señaló el Dane.

¿Cómo va el año?

En cuanto al año corrido, entre enero y agosto de 2025, el ISE acumula un crecimiento de 2,61 por ciento, superior al 1,44 por ciento registrado en el mismo periodo de 2024.

Según el Dane, el crecimiento de las actividades terciarias estuvo explicado principalmente por el dinamismo del comercio al por mayor y al por menor, la reparación de vehículos automotores y motocicletas, el transporte y almacenamiento, y los servicios de alojamiento y comida, que en conjunto registraron una variación de 5,8 por ciento.

También contribuyeron la administración pública y defensa, los planes de seguridad social obligatoria, la educación, los servicios de salud, y las actividades artísticas, de entretenimiento y recreación, además de los servicios suministrados por los hogares como empleadores y otras actividades domésticas, que crecieron 3,2 por ciento.

A estas actividades se sumaron los sectores de suministro de electricidad, gas, vapor y aire acondicionado; distribución de agua y gestión de residuos, que crecieron 2,1 por ciento.

También contribuyeron a esta situación las actividades financieras y de seguros, con un aumento de 2,0 por ciento.

En contraste, información y comunicaciones fue la única actividad dentro del grupo terciario que registró un comportamiento negativo, con una variación de -0,2 por ciento frente al mismo mes del año anterior.

INDICADOR DE SEGUIMIENTO A LA ECONOMÍA (ISE)

2023-2025

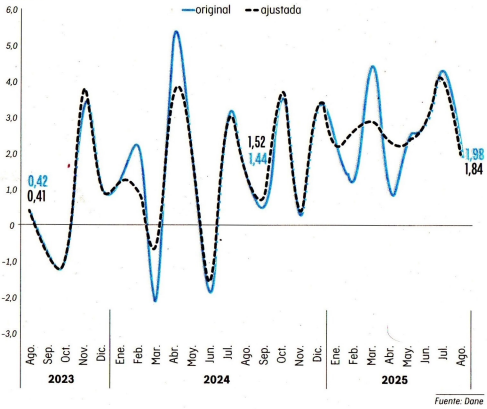

Fuente: Dane

DÓLAR TRM

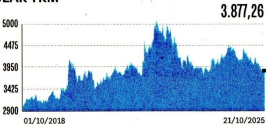

VOLUMEN NEGOCIADO EN DÓLARES



20/10/2025	20/10/2025	
$ 3.893,51	$ 3.846	$ 3.875,54
VALOR MÁXIMO	VALOR MÍNIMO	PROMEDIO

FUENTE: Superfinanciera

ÍNDICE ACCIONARIO COLCAP

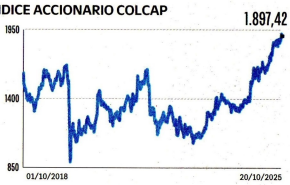

1.897,42	1.924,26	- 1,39%
VALOR HOY	VALOR AYER	VARIACIÓN

FUENTE: Bolsa de Valores de Colombia

TASAS DE CAPTACIÓN PACTADAS CDT

Las tasas publicadas corresponden al promedio diario de los CDT emitidos hace dos días hábiles y que son divulgados por la Superfinanciera. Se publican como una referencia, pero no son un compromiso para títulos que se pacten hoy; para mayor información, consultar a cada entidad.

CIA. FINANCIAMIENTO (DÍAS %)			
Crezcamos	9,69	9,50	9,80
Tuya	9,86	9,40	9,38
Coltefinanciera	9,80	10,05	10,36
Credifamilia	10,33	9,40	n.d.
Iris C.F.	9,60	9,40	9,61
Juriscoop	9,52	6,46	9,30
Bold C.F.	n.d.	11,20	12,00
COOP. FINANCIERAS (DÍAS %)			
Confiar	8,46	6,81	7,58
C. F. De Antioquia	n.d.	7,42	8,09
Cotrafa	8,58	8,23	8,61
Jfk Cooperativa	8,61	9,00	9,16
CORP. FINANCIERAS (DÍAS %)	90	180	360
Corficolombiana	9,50	n.d.	n.d.

BANCOS (DÍAS %)	90	180	360
Av Villas	9,55	7,73	9,71
Bancamía	10,18	9,30	10,12
Bancien	10,33	9,63	n.d.
Bco. Caja Social	8,50	7,66	5,61
Banco Contactar	10,21	10,12	10,63
Banco Davivienda	9,25	8,58	8,97
Banco De Bogotá	9,72	8,57	9,96
Bco. De Occidente	9,63	9,39	9,13
Banco Falabella	10,04	9,35	n.d.
Banco W	10,06	9,48	10,14
Bancolombia	9,23	8,90	8,97
Bancoomeva	9,05	n.d.	n.d.
Bbva Colombia	9,84	8,70	9,72
Nu Colombia	11,08	n.d.	n.d.
Colpatria	9,77	9,14	9,26

ACCIONES DE MAYOR MOVIMIENTO

ESPECIE	PRECIO PROMEDIO	PRECIO CIERRE $	VAR. DIARIA	VOLUMEN MILLONES $	VALOR EN LIBROS	LIQUIDEZ BURSÁTIL
BBVACOL	0,00	210,00	0,00%	0,00	376,14	SUBASTA
BHI	338,53	337,00	-0,30%	104,17	428,69	CONTINUA
BMC	0,00	4.100,00	0,00%	0,00	1.587,69	SUBASTA
BOGOTÁ	35.890,46	36.060,00	-0,22%	428,24	45.636,75	CONTINUA
BVC	12.107,95	12.080,00	-1,79%	91,12	9.946,65	CONTINUA
CELSIA	4.842,75	4.840,00	-0,62%	1.206,60	4.284,39	CONTINUA
CEMARGOS	10.055,01	9.970,00	-3,02%	8.427,96	10.086,41	CONTINUA
CIBEST	61.830,33	61.140,00	-2,80%	3.019,79	43.523,77	CONTINUA
CNEC	6.353,58	6.430,00	2,06%	248,94	43.484,77	CONTINUA
CONCONCRET	426,53	432,00	0,00%	37,46	1.144,61	CONTINUA
CORFICOLCF	17.260,74	17.460,00	0,34%	775,02	36.026,31	CONTINUA
ECOPETROL	1.717,13	1.710,00	-1,72%	17.065,98	1.926,83	CONTINUA
ELCONDOR	0,00	550,00	0,00%	0,00	679,58	SUBASTA
ENKA	20,62	20,50	0,00%	16,98	43,45	CONTINUA
ETB	50,00	50,00	0,00%	1,85	566,47	SUBASTA
ÉXITO	3.120,38	3.145,00	0,48%	428,16	5.304,89	CONTINUA
GEB	2.988,82	2.980,00	-0,17%	3.069,39	2.000,00	CONTINUA
GRUBOLIVAR	80.037,97	80.780,00	-1,00%	130,38	178.718,84	CONTINUA
GRUPOARGOS	17.637,28	17.800,00	0,00%	4.147,88	17.311,97	CONTINUA
GRUPOAVAL	711,04	710,00	0,00%	18,02	769,36	CONTINUA
GRUPOSURA	43.704,71	43.400,00	-2,25%	1.388,24	48.268,00	CONTINUA
ISA	22.711,65	22.720,00	-0,79%	6.093,17	15.871,43	CONTINUA
MINEROS	14.790,59	14.620,00	-0,41%	4.682,79	6.259,99	CONTINUA
NUTRESA	286.600,43	288.800,00	10,23%	444,52	16.664,89	CONTINUA
PFAVAL	732,02	732,00	0,00%	1.314,41	769,36	CONTINUA
PFCEMARGOS	12.293,78	12.420,00	0,00%	12,49	10.086,41	CONTINUA
PFCIBEST	54.222,64	53.700,00	-1,97%	33.268,74	43.523,77	CONTINUA
PFCORFICOL	16.386,87	16.380,00	-1,92%	233,25	36.026,31	CONTINUA
PFDAVVNDA	27.580,88	27.420,00	0,44%	3.272,17	30.325,20	CONTINUA
PFGRUPOARG	11.329,03	11.340,00	-0,35%	4.415,85	17.311,97	CONTINUA
PFGRUPSURA	36.372,84	36.500,00	0,27%	6.478,00	48.268,00	CONTINUA
PROMIGAS	6.543,17	6.530,00	-2,39%	164,19	5.555,52	CONTINUA
TERPEL	15.165,21	15.200,00	-1,68%	252,67	17.908,86	CONTINUA
GXTESCOL	0,00	0,00	0,00%	0,00	0,00	CONTINUA
HCOLSEL	55.664,25	55.500,00	-0,80%	79,88	50.000,00	CONTINUA
ICOLCAP	21.140,90	21.139,00	0,89%	3.072,11	15.000,00	CONTINUA
PEI	18.854,53	18.874,00	-0,01%	281,22	17.160,00	CONTINUA

FONDOS DE INVERSIÓN COLECTIVA CATEGORIZADOS

CATEGORÍA FIC/ADMR	NOMBRE FIC	MES %	AÑO %
FONDO DE RENTA FIJA PESOS DE LIQUIDEZ			
Acciones y Valores	Accival Vista	7.65	7.72
Alianza Fiduciaria	Alianza	6.51	6.71
Aval Fiduciaria	F.I.C. Valor Plus I	7.19	7.16
BBVA Asset Management	Abierto Digital	8.44	8.36
BTG Pactual	Abierto liquidez	7.86	8.10
Credicorp Capital	Capital Vista	7.81	7.89
Fiduciaria Coomeva	Avanzar Vista	7.73	8.05
Fiduciaria de Occidente	Occirenta	7.15	7.39
Fiduagraria	Confirenta	6.65	6.36
Skandia Fiduciaria	Skandia Efectivo	7.84	7.85
FONDO DE RENTA FIJA PESOS BAJA DURACIÓN			
Aval Fiduciaria	Liquidez 1525 Plus	7.77	8.06
BBVA Asset Management	Participaciones Difer.	7.19	7.32
Fiduciaria de Occidente	Invertir +	7.54	7.47
FONDO DE RENTA FIJA PESOS DE CORTO PLAZO			
Acciones y Valores	Abierto Accicuenta	3.01	6.79
Alianza Fiduciaria	Abierto R. Fijo	6.27	6.04
BBVA Asset Management	Participaciones Difer.	7.05	7.58
Fiduciaria Central	Fiduciaria Central	8.00	6.93
Fiduciaria de Occidente	Meta Planeada	8.00	8.32
Fiduciaria de Occidente	Avanzar Renta Fija	7.59	7.88
Fiduciaria Popular	Rentar 30	8.41	7.84
FONDO DE RENTA FIJA PESOS DE MEDIANO PLAZO			
Acciones y Valores	Accival R. F. 180	13.13	7.77
Aval Fiduciaria	Deuda Corporativa	10.20	8.36
BTG Pactual	Ren. fija Colombia	12.05	8.15
Credicorp Capital	Deuda Corporativa	8.95	7.91
Fiduciaria Sura	FIC R. Fijo	4.97	5.47
Progresión SCB	Abierto R. Fija	9.71	8.18
Skandia Fiduciaria	Skandia Multiplazo	8.41	8.04

El cálculo de la rentabilidad de las carteras se obtiene ponderando los rendimientos de los compartimentos que la componen (Rentabilidad porcentual a 30 y 180 días).

USO advierte de paro nacional si Gobierno vende participación de Ecopetrol en el Permian

SINDICATO PETROLERO ASEGURA QUE LA POSIBLE VENTA PONDRÍA EN RIESGO LA PRODUCCIÓN, RESERVAS E INGRESOS DE RECURSOS CLAVES PARA EL PAÍS.

La Unión Sindical Obrera (USO), el principal sindicato del sector petrolero en Colombia lanzó una advertencia pública al Gobierno del presidente Gustavo Petro ante la posibilidad de que se venda la participación de Ecopetrol en la Cuenca del Pérmico (Permian), en Estados Unidos.

La organización anunció que, de confirmarse esta decisión, convocará acciones de movilización y un eventual paro nacional para así frenar lo que catalogó como una amenaza directa contra "la empresa más importante del país".

La alerta surgió tras versiones sobre una evaluación interna del Gobierno para desinvertir en activos internacionales de Ecopetrol, como parte de una política de transición energética.

Frente a esto, la USO respondió con un comunicado en el que advierte sobre fuertes impactos económicos si se concreta la venta.

¿Qué está en juego?

El Permian es una de las principales cuencas productoras de petróleo del mundo. Allí, Ecopetrol participa desde 2019 a través de una sociedad con Occidental Petroleum (OXY). Según la USO, vender esta participación sería "un grave error estratégico".

Los argumentos del sindicato incluyen que este es un negocio rentable: "El costo de levantamiento en el Permian está entre US$ 5 y US$ 6 por barril, mientras que en Colombia está entre US$ 12 y US$ 14", afirmó la organización.

Pero además, la organización sindical destacó la caída de producción, ya que se estima una reducción del 15 por ciento en la producción diaria de Ecopetrol, al dejar de producir 115.000 barriles equivalentes por día.

> **"De materializarse esta decisión,** pondría en riesgo a la compañía y no le quedará otro camino a nuestro sindicato que adelantar acciones contundentes".
>
> **Sindicato de la USO**
> COMUNICADO PÚBLICO

Si llegara a darse la venta, Ecopetrol dejaría de contar con 189 millones de barriles equivalentes, el 10 por ciento de sus reservas.

Esto afectaría el margen operativo (Ebitda) de la empresa, pues, "el margen Ebitda de Ecopetrol Permian es del 76 por ciento, en Colombia es entre 35 y 40 por ciento, y el Permian representa el 14 por ciento del Ebitda del total del segmento del *upstream*", dijo la USO.

Otro de los argumentos es el impacto fiscal para el país, porque, "de cada 100 pesos que recibe la Nación de Ecopetrol, 80 pesos provienen del negocio tradicional de hidrocarburos", recordó la USO.

Según el sindicato, el gobierno Petro ha recibido más de 130 billones de pesos por parte de Ecopetrol, generados en su mayoría por petróleo y gas. Una venta disminuiría esos flujos futuros.

En su pronunciamiento, la USO fue explícita, "de materializarse esta decisión de vender Ecopetrol Permian, que pondría en riesgo a la compañía, no le quedará otro camino a nuestro sindicato que adelantar acciones contundentes de movilización y protesta contra estas medidas que marchitan la empresa".

El argumento es que la eventual venta no sólo afectaría a Ecopetrol como empresa, sino también la estabilidad económica del país, la financiación del Estado y las regiones a través de regalías.

Laura Lesmes
Redacción economía

Judiciales
PUBLIQUE SU EDICTO Y MÁS
Notarías | Remates | Prestaciones
Emplazatorios | Resoluciones | Otros avisos
ORDENA YA
426 6000
Fuera de Bogotá
01 8000 110990

OTROS SERVICIOS

AVISO.- EL SERVICIO DE SALUD A nombre de Gloria Cecilia Fajardo Rafricoriesta Dietis- ta CC No. 39.470.57 hacé clarre definitivo, ya fueron entregadas los historias a los pacien- tes, cualquier información adicional pueden comunicarse al correo fajardourbe@yai- hoo.com.

¡Recuerda!
Tú también puedes publicar tu aviso en esta sección.